



ECh01

Les chevalets **LTa02** sont spécialement conçus pour l'extérieur. Ils sont constitués de bois de réutilisation de classe 3 & 4 naturellement résistants aux intempéries. Ils sont tout autant adaptés pour les scénographies d'expositions intérieures. Grâce à leur mâchoire haute réglable, ils peuvent accueillir tous types de formats jusqu'à 1m20 de hauteur.



Conçu sur un modèle standard de chevalet, ECh01 a cependant la particularité d'avoir des pieds et des montants dédoublés, ce qui lui donne confère légèreté, et robustesse. Les éléments sont assemblés par entretroisements, tel un mécano. L'ensemble est pliable pour le stockage. Toutes les pièces de métal et les visseries sont en inox A4.




Descriptif technique:

Réf : ECh01-ENTRETOISE CHEVALET
Dim. ouvert : L= 1000 x P= 660 x H= 1970
Dim. plié : L= 1000 x P= 140 x H= 2000



Essences : Feuillus et bois tropicaux classe 3 et 4
Existe aussi un version intérieure
Visseries, charnière et platines de fixation au sol: inox A4



Mobilier éligible à l'article 58 de la Loi AGEC